



# สรุปสถานการณ์ให้บริการฉีดวัคซีนโควิด 19

ประจำวันศุกร์ที่ 8 กรกฎาคม 2565  
(ข้อมูล ณ วันที่ 7 กรกฎาคม 2565 เวลา 18.00 น.)





# สรุปผลการให้บริการฉีดวัคซีนโควิด 19 ประจำวันศุกร์ที่ 8 กรกฎาคม 2565

(ข้อมูล ณ วันที่ 7 กรกฎาคม 2565 เวลา 18.00 น.)

จำนวนผู้ได้รับวัคซีน		เพิ่มขึ้นวันนี้			ตั้งแต่วันที่ 28 กุมภาพันธ์ 2564			จำแนกตามบริษัทผู้ผลิต				
		เพิ่มขึ้น	+	โดส	สะสม	โดส	บริษัท	จำนวน	โดส			
จำนวนผู้ได้รับวัคซีนรายเข็ม และ ชนิดวัคซีน	เข็มที่ 1	รายใหม่	+	57,375	ราย	สะสม	140,221,958	ราย				
		Sinovac			19			22,924,758		Sinovac	26,532,284	โดส
		AstraZeneca			303			14,081,219		AstraZeneca	48,623,376	โดส
		Sinopharm			43			7,580,991		Sinopharm	14,861,544	โดส
		Pfizer			4,346			11,622,639				
		Moderna			329			809,642				
	เข็มที่ 2	รายใหม่	+	11,925	ราย	สะสม	53,252,664	ราย				
		Sinovac			11			3,607,526		Pfizer	43,586,140	โดส
		AstraZeneca			588			28,664,536		Moderna	6,618,614	โดส
		Sinopharm			53			7,280,553				
		Pfizer			10,887			12,754,840				
		Moderna			386			945,209				
	เข็มที่ 3 ขึ้นไป	รายใหม่	+	40,410	ราย	สะสม	29,950,045	ราย				
		Sinovac			0			0				
AstraZeneca				800			5,877,621					
Sinopharm				0			0					
Pfizer				27,164			19,208,661					
Moderna			12,446			4,863,763						
<b>จำนวนผู้ที่ได้รับ</b>		<b>1 เข็ม</b>		<b>57,019,249</b>	ราย	<b>2 เข็ม</b>	<b>53,252,664</b>	ราย	<b>3 เข็ม ขึ้นไป</b>	<b>29,950,045</b>	ราย	
<b>ร้อยละ ผู้ได้รับวัคซีน</b>				<b>82.0</b>			<b>76.6</b>			<b>43.1</b>		

\*หมายเหตุ: รายงานการฉีดวัคซีนโควิด 19 ในฐานข้อมูล MOPH IC เพิ่มขึ้น 57,375 ราย แยกเป็นการฉีดวัคซีนวันนี้ ณ เวลา 18.00 น. จำนวน 0 ราย และรายงานย้อนหลังจากหน่วยบริการ

ในวันนี้ จำนวน 57,375 คน ทั้งนี้ได้ปรับฐานประชากร ปี 2565 ตามมติการประชุม ศบค. เป็นจำนวน 69,556,204 คน

\*\* อยู่ระหว่างปรับปรุงฐานข้อมูล

ที่มา: กระทรวงสาธารณสุข



ข้อมูล ณ วันที่ 7 กรกฎาคม 2565 เวลา 18.00 น.



กองควบคุมโรค  
Ministry of Public Health



# ผลการให้บริการวัคซีนโควิด 19 ในกลุ่มเป้าหมายหลัก

กลุ่มเป้าหมายหลัก เดือนกรกฎาคม 2565	จำนวนเป้าหมาย (คน)	เข็มที่ 1 (โดส)	เพิ่มขึ้นวันนี้	เข็มที่ 2 (โดส)	เพิ่มขึ้นวันนี้	เข็มที่ 3 (โดส)	เพิ่มขึ้นวันนี้
ผู้ที่มีอายุ 60 ปีขึ้นไป 	12,704,543	10,735,406	257	10,231,804	478	5,982,897	9,804
ความครอบคลุม (ร้อยละ)		84.5		80.5		47.1	
ผู้ที่มีอายุ 5 – 11 ปี 	5,150,082	3,185,343	2,579	2,105,362	8,094	-	-
ความครอบคลุม (ร้อยละ)		61.9		40.9		-	

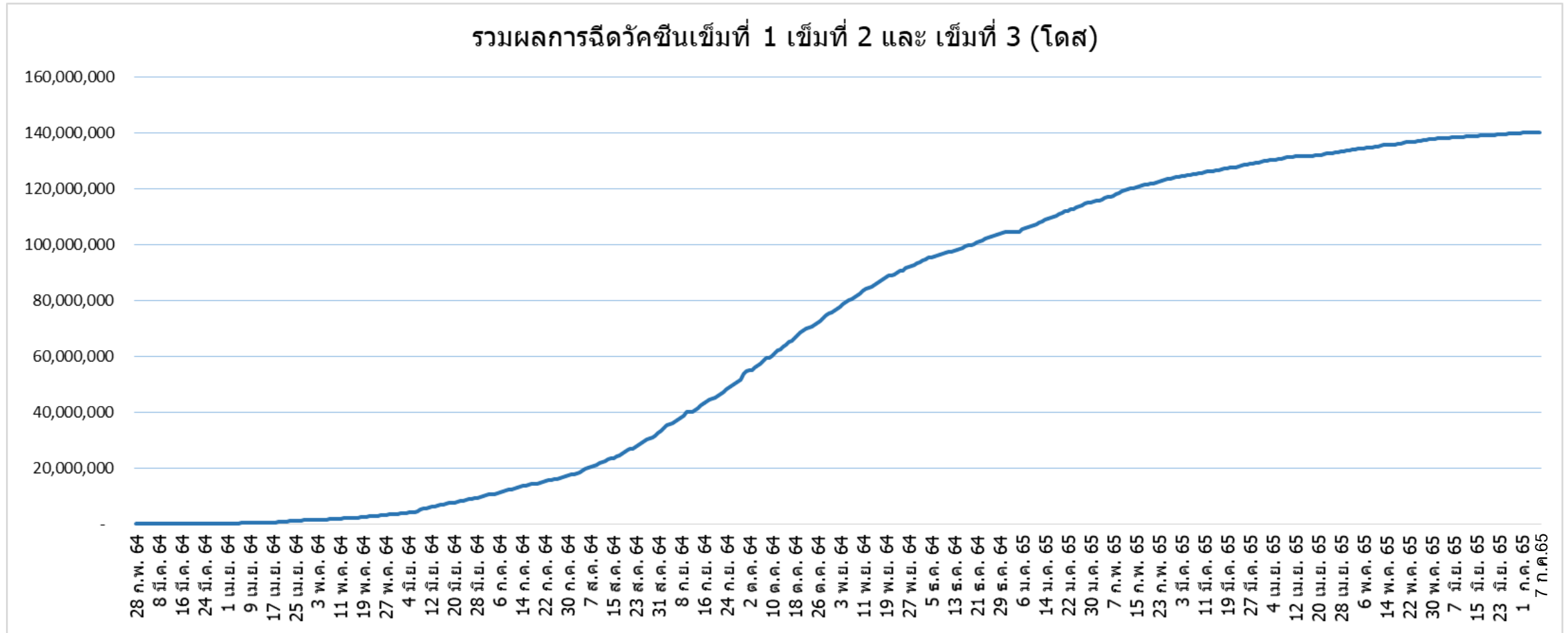
ที่มา : ฐานข้อมูลการฉีดวัคซีนกระทรวงสาธารณสุข (MOPH Immunization Center) และกองดิจิทัลเพื่อการควบคุมโรค  
หมายเหตุ : อยู่ระหว่างปรับปรุงการประมวลผลข้อมูลประชากรรายกลุ่มย่อย

ข้อมูล ณ วันที่ 7 กรกฎาคม 2565 เวลา 18.00 น.



กองควบคุมโรค  
กรมควบคุมโรค

# จำนวนผู้ที่ได้รับวัคซีนโควิด 19 เข็มที่ 1 เข็มที่ 2 และเข็มที่ 3 (วันที่ 28 ก.พ. 64 – 7 ก.ค. 65)



ที่มา : ฐานข้อมูลการฉีดวัคซีนกระทรวงสาธารณสุข (MOPH Immunization Center)



Thank you

